

財政事情

令和 8 年 5 月 1 日

熊本県阿蘇郡高森町

ま え が き

この「財政事情」は、住民の皆さんに町財政の現況をお知らせすることによって、財政の実体と主要施策等について御理解を深めていただき、今後の町政の発展について御協力を得るため公表するものです。

今回は、令和8年度当初予算の概要、令和7年度下半期における補正予算の推移及び令和7年度予算の執行状況、住民の税負担の状況、町有財産の状況、地方債の状況などについて、そのあらましを説明いたします。

高森町長 草 村 大 成

財 政 事 情

目 次

第1	令和8年度予算について	1
1	予算編成の基本的な考え方	1
2	予算の規模	1
3	令和8年度予算の主な新規事業	2
4	歳入	3
5	歳出	4
第2	令和7年度下半期における補正予算の状況	6
第3	令和7年度における予算の執行状況	7
第4	町税の収入及び町民の税負担の状況	9
第5	町債及び一時借入金の状況	11
第6	町有財産の状況	12
付 表		
付表1	令和8年度予算と令和7年度予算との比較表（一般会計）	14
付表2	令和8年度予算と令和7年度予算との比較表（特別会計）	17
付表3	令和7年度下半期における予算の補正状況（一般会計）	18
付表4	令和7年度下半期における予算の補正状況（特別会計）	21

- (注) 1 予算に関する数値は、特に断らない限り一般会計の数値を使用しています。
- 2 各項目についての計数は、表示単位未満を四捨五入したものであり、その内訳は合計と一致しない場合があります。
- 3 数値は、精査の上、変更する場合があります。

第1 令和7年度予算について

1 予算編成の基本的な考え方

政府の発表する令和7年度予算編成の基本方針において、我が国経済は、名目GDPが600兆円を超え、賃上げ率も2年連続で5%を上回るなど、「デフレ・コストカット型経済」から、その先にある新たな「成長型経済」に移行する段階まで来た。また、財政状況について、プライマリーバランスは改善傾向にあり、政府債務残高対GDP比も低下している。

足元の景気は、米国の通商政策による影響が自動車産業を中心に見られるものの、緩やかに回復している。しかし、潜在成長力は伸び悩み、賃金の伸びは物価上昇に追いつかず、食料品を中心とした物価上昇により、個人消費は力強さを欠いている。そうした中であって、米国関税措置に関する日米協議は合意に至ったものの、世界経済の先行きには不透明感がある。また、国内においても、少子化や地方の衰退といった早急に克服すべき構造的な課題があると明言されている。

このような情勢のなか、本町の財政状況は、ふるさと応援寄附金の大幅増も影響し、財政調整基金の残高が約24億円となるなど、近年、継続して安定している状況が続いている。

しかしながら、少子高齢化による「社会保障費」の増や国の政策により本町での実施が義務付けられていたデジタル防災無線整備や町内橋梁長寿命化事業などに係る「公債費」の増など、今後更に町財政への負担が大きくなることを見込まれます。

そのような中でも、住民の皆様へ充実した行政サービスの提供が可能となるよう、引き続きふるさと納税制度の更なる活用や、税及び料の適正な徴収により自主財源を確保することで、限られた財源の中で最大限の効果が発揮できるよう予算編成を行った。

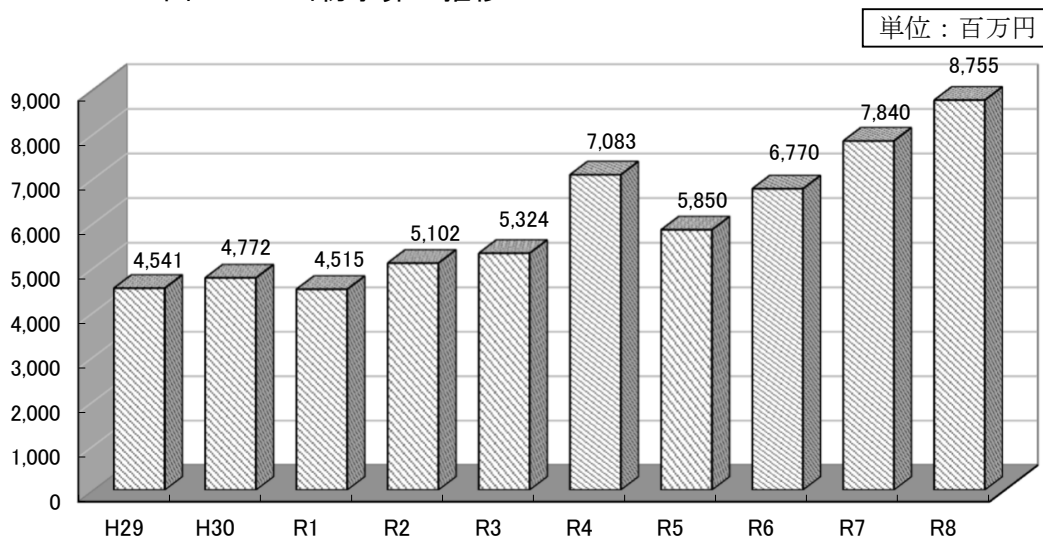
2 予算の規模

令和8年度の当初予算の規模は 8,755,134,000円となっています。
なお、過去10年間における当初予算の推移は図1のとおりです。

単位：百万円

H29	H30	R1	R2	R3	R4	R5	R6	R7	R8
4,541	4,772	4,515	5,102	5,324	7,083	5,850	6,770	7,840	8,755

図1 当初予算の推移



3 令和8年度予算の主な事業

令和8年度に実施を予定している主な事業について記載します。

- 東京圏から本町へ移住される方へ支援金を交付します。（継続事業）
- 終活を始めるきっかけとして、（仮称）私の想いノートを作成します。（新規事業）
- 高森湧水トンネル公園リニューアルのため、測量設計を実施します。（新規事業）
- 熊本県重要無形民俗文化財に指定されたことを契機に『高森のにわか』の認知度向上を図ります。（新規事業）
- 町内で住宅を取得しようとする方に、移住・定住促進事業として補助金を交付します。（継続事業）
- 地域に人とお金を循環させるデジタル地域通貨（たかもりポイントカード）の運用を展開します。（継続事業）
- 熱中症対策として、熱中症弱者を含む世帯に対しエアコン設置に対する費用の一部を補助します。（新規事業）
- 昨今の異常気象による高温障害を防ぐため、農業者が設置するハウスの自動開閉システムや
ハウスの被覆材（遮光ネット等）購入費の一部を補助します。（新規事業）
- くまもと型応援補助金を活用する小規模事業者を支援します。（新規事業）
- 地域で子育てを応援し、親の孤立解消と安心感を創出するため、
「子ども・子育てフェスティバル（仮称）」を開催します。（新規事業）

4 歳 入

町が自主的に収入できる財源を **自主財源**（町税・負担金・使用料・手数料・財産収入・寄附金・繰入金・繰越金・諸収入等）といい、国や県から定められた額を交付されたり割り当てられる収入を **依存財源**（地方交付税・国庫支出金・県支出金・町債・地方譲与税等）といいます。

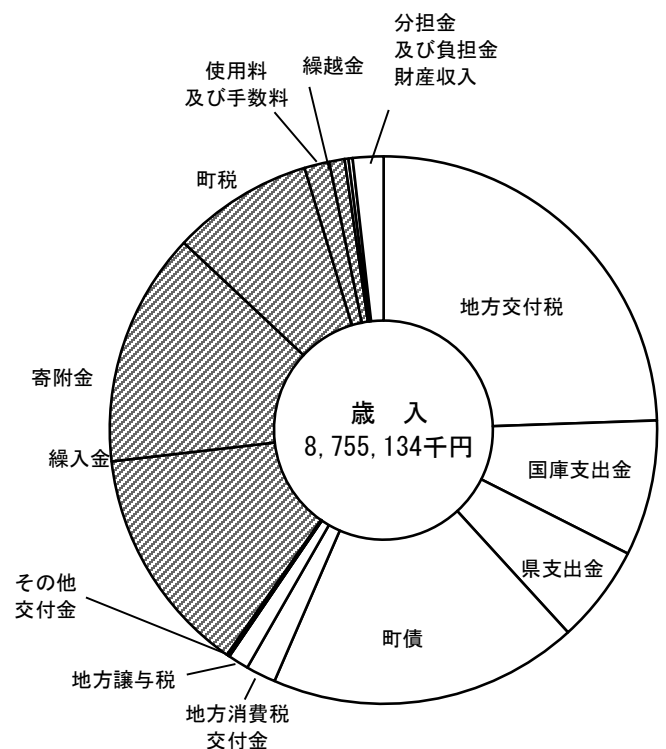
歳入予算の項目別構成比は、図2のとおりです。

主要な項目の構成は、地方交付税が24.07%で最も多く、次いで町債19.43%、寄附金13.62%、繰入金13.27%の順になっています。

また、歳入予算を自主財源と依存財源に分類してみますと、自主財源の構成比は39.70%、依存財源の構成比は60.30%となっています。

図2 歳入予算項目別構成比

款		本年度予算	構成比
依存財源	地方交付税	2,140,000	24.44
	国庫支出金	700,485	8.00
	県支出金	506,190	5.78
	町債	1,602,500	18.30
	地方消費税交付金	154,000	1.76
	地方譲与税	107,449	1.23
	環境性能割交付金	100	0.00
	地方特例交付金	6,000	0.07
	ゴルフ場利用税交付金	3,000	0.03
	利子・配当・株式割交付金	4,300	0.05
	法人事業税交付金	1,400	0.02
	交通安全対策特別交付金	700	0.01
	小計	5,226,124	59.69
自主財源	繰入金	1,179,808	13.48
	寄附金	1,210,402	13.83
	町税	731,557	8.36
	使用料及び手数料	128,737	1.47
	繰越金	80,000	0.91
	分担金及び負担金	18,807	0.21
	財産収入	21,246	0.24
	諸収入	158,453	1.81
小計	3,529,010	40.31	
歳入合計		8,755,134	100.00



5 歳 出

【目的別にみた歳出予算】

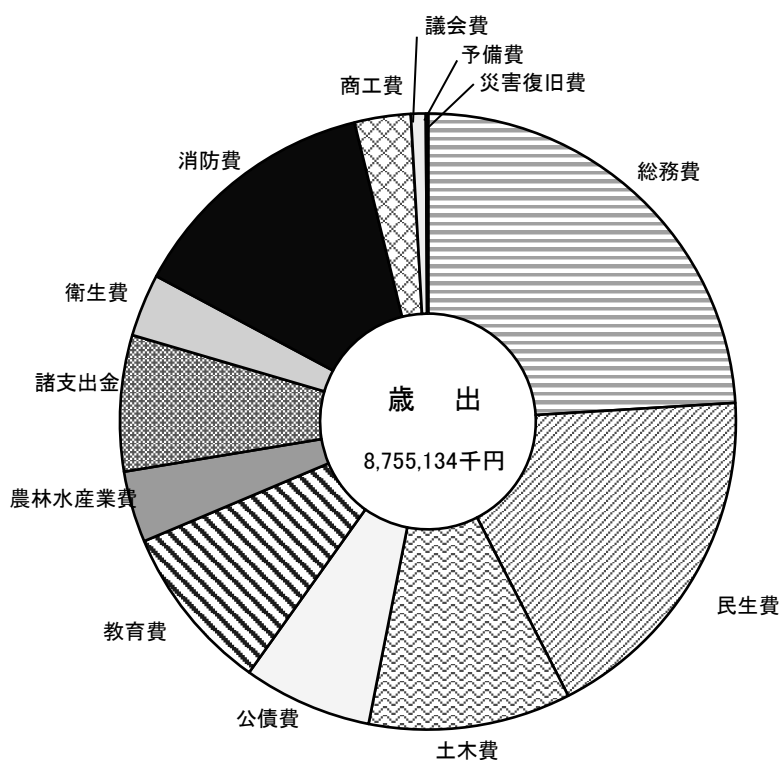
歳出予算は、法令の定めるところに従い、各行政分野ごとに、支出の目的に応じた款・項に区分され、編成されています。

歳出予算の目的別構成比は、図3のとおりです。

主要な目的別の構成比をみますと、総務費が23.68%と最も多く、次いで民生費19.67%、消防費13.14%の順となっています。

図3 歳出予算目的別構成比

款	本年度予算	構成比
総務費	2,105,136	24.04
民生費	1,613,398	18.43
土木費	929,277	10.61
公債費	592,124	6.76
教育費	770,053	8.80
農林水産業費	328,499	3.75
諸支出金	623,824	7.13
衛生費	288,278	3.29
消防費	1,168,191	13.34
商工費	258,067	2.95
議会費	68,050	0.78
予備費	10,000	0.11
災害復旧費	237	0.02
歳出合計	8,755,134	100.00



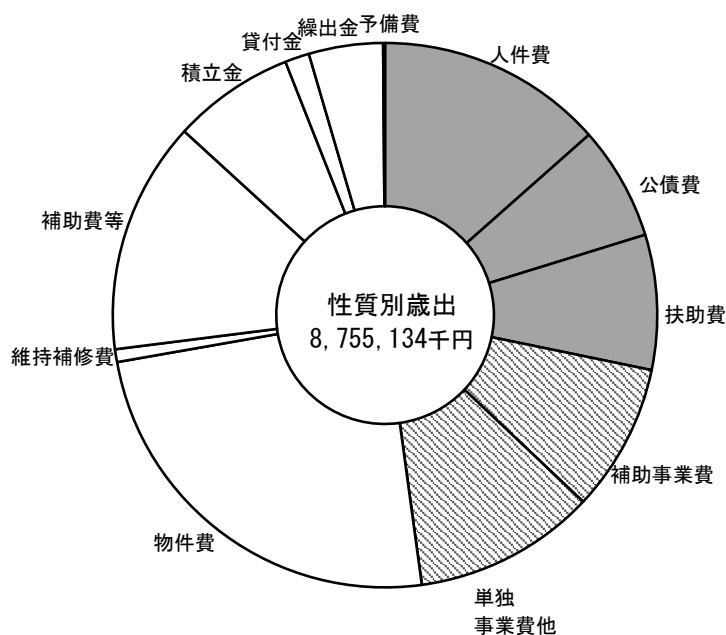
【性質別にみた歳出予算】

歳出予算の性質別分類とは、経費をその経済的性質を基準として「節」によって分類するものであり、その構成比から、行政経費の経済的機能、用途などを知ることができます。

歳出予算の性質別構成比は、図4のとおりです。主要な性質別の構成比は、物件費が24.39%で最も多く、次いで補助費等13.81%、人件費13.48%の順となっています。

図4 歳出予算性質別構成比

性質別区分		本年度予算	構成比
義務的経費	人件費	1,179,893	13.48
	公債費	592,124	6.76
	扶助費	700,125	8.00
投資的経費	普通事業建設補助事業費	768,714	8.78
	単独事業費他	947,988	10.83
	災害復旧事業費	37	0.00
その他	物件費	2,135,326	24.39
	維持補修費	66,651	0.76
	補助費等	1,208,998	13.81
	積立金	633,824	7.24
	貸付金	126,243	1.44
	繰出金	385,211	4.40
	予備費	10,000	0.19
	歳出合計	8,755,134	100.00



第2 令和7年度下半期における補正予算の状況

前回の財政事情で令和7年度上半期における補正予算の状況をお知らせしましたが、今回は令和7年度下半期の補正予算の状況についてお知らせします。

一般会計及び特別会計の各補正における予算規模及び最終予算額は、次のとおりです。

単位：千円

区分	9月補正後 現計予算額	第4号補正	第5号補正	第6号補正	第7号補正	第8号補正	第9号補正	第10号補正	第11号補正	令和7年度 最終予算額
		(11/10)	(12/12)	(12/19)	(1/14)	(1/26)	(2/3)	(3/19)	(3/31)	
一般会計	9,436,935	28,000	49,970	123,000	941,045	7,960	6,672	311,729	△ 32,657	10,872,654
区分	9月補正後 現計予算額	12月補正		1月補正	3月補正					令和7年度 最終予算額
		(12/9)		(1/14)	(3/10)					
特別会計	2,239,939		3,512		36			△ 36,575	△ 102,752	2,104,160
合計	11,676,874	28,000	53,482	123,000	941,081	7,960	6,672	275,154	△ 135,409	12,976,814

令和7年度の一般会計の最終予算額108億7265万4千円を、令和6年度の一般会計最終予算額95億4,969万5千円と比較しますと、13億2,295万9千円の増となっています。

以下、補正予算の概要について説明します。

- 第4号補正 (11/10) **臨時会**
高森町生活支援「おこめ券」配布事業のための増額補正しました。
- 第5号補正 (12/12) **定例会**
主に事業進捗に伴い、国や県の補助金を活用した事業の経費について補正しました。
- 第6号補正 (12/19) **専決**
「高森町物価高騰対応給付ポイント事業」を年内に速やかに実施するため予算の増額補正しました。
- 第7号補正 (1/14) **臨時会**
ふるさと応援寄附金の寄付実績に応じた各種経費の補正計上と、国の補正予算の成立にともない増額された国庫補助事業等について補正しました。
- 第8号補正 (1/26) **専決**
令和8年2月8日投開票の第51回衆議院議員総選挙及び第27回最高裁判所裁判官国民審査を速やかに実施するための経費として増額補正を行いました。
- 第9号補正 (2/3) **臨時会**
近年の国内における金利動向を踏まえた地方債の借入条件等についての補正と、地方債の最終協議において、追加での計上が可能となったことから補正しました。
- 第10号補正 (3/19) **定例会**
令和7年度最終予算として、基金の積立等を含む歳入歳出全般にわたって補正しました。
- 第11号補正 (3/31) **専決**
令和7年度最終予算として、地方交付税等の確定に伴う減額、各種基金積立金の増額などを行いました。

第3 令和7年度における予算の執行状況

表1 令和7年度一般会計予算の執行状況

令和8年3月31日現在

1 歳 入

(単位：千円)

区 分	予算額(A)		収入済額(B)		収 入 率 (B)/(A)×100	差引過不足額 (B)－(A)
	金 額	構成比	金 額	構成比		
		%		%		
1 町 税	799,970	7.36	800,780	9.05	100.1	810
2 地 方 譲 与 税	109,228	1.00	109,228	1.23	100.0	0
3 利 子 割 交 付 金	865	0.01	865	0.01	100.0	0
4 配 当 割 交 付 金	3,515	0.03	3,515	0.04	100.0	0
5 株 式 等 譲 渡 所 得 割 交 付 金	4,843	0.04	4,843	0.05	100.0	0
6 法 人 事 業 税 交 付 金	11,858	0.11	11,858	0.13	100.0	0
7 地 方 消 費 税 交 付 金	166,406	1.53	166,406	1.88	100.0	0
8 ゴ ル フ 場 利 用 税 交 付 金	8,293	0.08	8,294	0.09	100.0	1
9 環 境 性 能 割 交 付 金	6,597	0.06	6,597	0.07	100.0	0
10 地 方 特 例 交 付 金	2,832	0.03	2,832	0.03	100.0	0
11 地 方 交 付 税	2,718,306	25.00	2,718,306	30.73	100.0	0
12 交 通 安 全 対 策 特 別 交 付 金	481	0.00	481	0.01	100.0	0
13 分 担 金 及 び 負 担 金	17,749	0.16	17,211	0.19	97.0	△ 538
14 使 用 料 及 び 手 数 料	122,902	1.13	122,535	1.39	99.7	△ 367
15 国 庫 支 出 金	764,421	7.03	662,557	7.49	86.7	△ 101,864
16 県 支 出 金	643,793	5.92	445,548	5.04	69.2	△ 198,245
17 財 産 収 入	23,142	0.21	21,904	0.25	94.7	△ 1,238
18 寄 附 金	3,504,733	32.23	3,429,813	38.78	97.9	△ 74,920
19 繰 入 金	1,111,799	10.23	6,416	0.07	0.6	△ 1,105,383
20 繰 越 金	65,801	0.61	106,074	1.20	161.2	40,273
21 諸 収 入	161,320	1.48	69,884	0.79	43.3	△ 91,436
22 町 債	623,800	11.99	128,900	0.88	20.7	△ 494,900
歳 入 合 計	10,872,654	100.00	8,844,847	100.00	81.3	△ 2,027,807

2 歳 出

(単位：千円)

区 分	予算額(A)		支出済額(B)		支 出 率 (B)/(A)×100	差引過不足額 (A)－(B)
	金 額	構成比	金 額	構成比		
		%		%		
1 議 会 費	67,200	0.62	64,677	0.89	96.2	2,523
2 総 務 費	3,494,802	32.14	2,890,404	39.61	82.7	604,398
3 民 生 費	1,662,408	15.29	1,512,558	20.73	91.0	149,850
4 衛 生 費	257,768	2.37	225,328	3.09	87.4	32,440
5 農 林 水 産 業 費	355,607	3.27	281,052	3.85	79.0	74,555
6 商 工 費	260,056	2.39	209,882	2.88	80.7	50,174
7 土 木 費	822,434	7.56	667,935	9.15	81.2	154,499
8 消 防 費	340,688	3.13	257,945	3.53	75.7	82,743
9 教 育 費	817,870	7.52	612,527	8.39	74.9	205,343
10 災 害 復 旧 費	7,998	0.07	8,182	0.11	102.3	△ 184
11 公 債 費	559,856	5.15	559,591	7.67	100.0	265
12 諸 支 出 金	2,216,937	20.39	7,128	5.95	0.3	2,209,809
13 予 備 費	9,030	0.19	0	0.00	0.0	9,030
歳 出 合 計	10,872,654	100.0	7,297,209	100.00	67.1	3,575,445

表2 令和7年度特別会計予算の執行状況

令和8年3月31日現在

1 歳 入

(単位：千円)

区 分	予算額(A)		収入済額(B)		収 入 率 (B)/(A)×100	差引過不足額 (B)－(A)
	金 額	構成比	金 額	構成比		
		%		%		
1 国民健康保険特別会計	898,343	42.69	866,830	42.55	96.5	△ 31,513
2 後期高齢者医療特別会計	143,102	6.80	138,805	6.81	97.0	△ 4,297
3 介護保険特別会計	1,041,523	49.50	1,016,243	49.88	97.6	△ 25,280
4 簡易水道事業特別会計	公営企業会計に移行したため廃止					
5 農業用水供給事業特別会計	21,130	1.00	15,470	0.76	73.2	△ 5,660
6 鉄道経営対策事業基金特別会計	62	0.00	62	0.00	100.0	0
歳 入 合 計	2,104,160	100.00	2,037,410	100.00	96.8	△ 66,750

2 歳 出

(単位：千円)

区 分	予算額(A)		支出済額(B)		支 出 率 (B)/(A)×100	差引過不足額 (A)－(B)
	金 額	構成比	金 額	構成比		
		%		%		
1 国民健康保険特別会計	898,343	42.69	799,470	42.58	89.0	98,873
2 後期高齢者医療特別会計	143,102	6.80	120,743	6.43	84.4	22,359
3 介護保険特別会計	1,041,523	49.50	938,403	49.98	90.1	103,120
4 簡易水道事業特別会計	公営企業会計に移行したため廃止					
5 農業用水供給事業特別会計	21,130	1.00	18,908	0.82	89.5	2,222
6 鉄道経営対策事業基金特別会計	62	0.00	62	0.00	100.0	0
歳 出 合 計	2,104,160	100.00	1,877,586	100.00	89.2	226,574

第4 町税の収入及び町民の税負担状況

1 町税の収入状況

令和8年3月末の町税収入は、表1のとおりです。
 総額は799,970千円で、前年度同期に比べて14,717千円の増となっています。
 また、町民税は増額し、固定資産税とたばこ税は昨年度と比べ若干減額となっています。

表1 令和7年度町税収入状況調べ（令和8年3月31日現在）（単位：千円）

税目	令和7年度				令和6年度				対前年度伸率		
	予算額 A	調定額 B	収入額 C	収入 歩合 C/B %	予算額 D	調定額 E	収入額 F	収入 歩合 F/E %	予算 A/D	調定 B/E	収入 C/F
町民税	232,945	235,341	237,299	100.8	198,654	202,050	201,047	99.5	17.3	16.5	18.0
個人	201,945	204,161	205,657	100.7	168,427	171,784	170,657	99.3	19.9	18.8	20.5
法人	31,000	31,180	31,642	101.5	30,227	30,266	30,390	100.4	2.6	3.0	4.1
固定資産税	479,246	487,988	479,268	98.2	498,038	511,804	498,569	97.4	△ 3.8	△ 4.7	△ 3.9
固定資産税	477,735	486,476	477,756	98.2	496,527	510,293	497,058	97.4	△ 3.8	△ 4.7	△ 3.9
交付金	1,511	1,512	1,512	100.0	1,511	1,511	1,511	100.0	0.0	0.1	0.1
軽自動車税	29,428	29,668	29,668	100.0	28,863	28,929	28,895	99.9	2.0	2.6	2.7
たばこ税	53,280	53,280	49,475	92.9	54,458	54,459	54,459	100.0	△ 2.2	△ 2.2	△ 9.2
入湯税	5,071	6,183	5,071	82.0	5,240	5,226	5,226	100.0	△ 3.2	18.3	△ 3.0
合 計	799,970	812,460	800,781	98.6	785,253	802,468	788,196	98.2	1.9	1.2	1.6

2 町民の税負担額

平成28年度から令和7年度までの「町民の税負担状況」及び「一人あたりの税負担額」は、次ページの表2、3及び図1のとおりです。

表2

町 税 収 入 決 算 状 況

(単位：千円)

	町民税	固定資産税	軽自動車税	たばこ税	入湯税	合計
平成28年度	207,808	245,346	24,816	51,236	8,558	537,764
平成29年度	215,705	252,228	25,210	49,080	9,730	551,953
平成30年度	220,728	257,572	24,963	48,532	10,591	562,386
令和元年度	232,868	266,317	26,419	52,241	5,808	583,653
令和2年度	223,569	251,792	27,249	50,755	2,643	556,008
令和3年度	223,861	256,399	27,758	54,529	2,734	565,281
令和4年度	225,334	273,489	28,670	54,039	3,975	585,507
令和5年度	218,915	541,521	28,525	54,058	5,013	848,032
令和6年度	201,047	498,569	28,895	54,459	5,226	788,196

表3


町民一人あたりの税負担額（入湯税を除く）

(単位：円)

	町民税	固定資産税	軽自動車税	たばこ税	合計
平成28年度	30,279	35,749	3,616	7,466	77,110
平成29年度	31,989	37,406	3,739	7,279	80,413
平成30年度	33,378	38,949	3,775	7,339	83,441
令和元年度	35,870	41,022	4,069	8,047	89,009
令和2年度	34,965	39,379	4,262	7,938	86,544
令和3年度	35,517	40,679	4,404	8,651	89,251
令和4年度	36,362	44,132	4,626	8,720	93,841
令和5年度	36,528	90,359	4,760	9,020	140,667
令和6年度	34,868	86,467	5,011	9,445	135,791

図1 町民一人あたりの税負担額（入湯税を除く）

単位：円



第5 町債及び一時借入金の状況

1 町債の状況

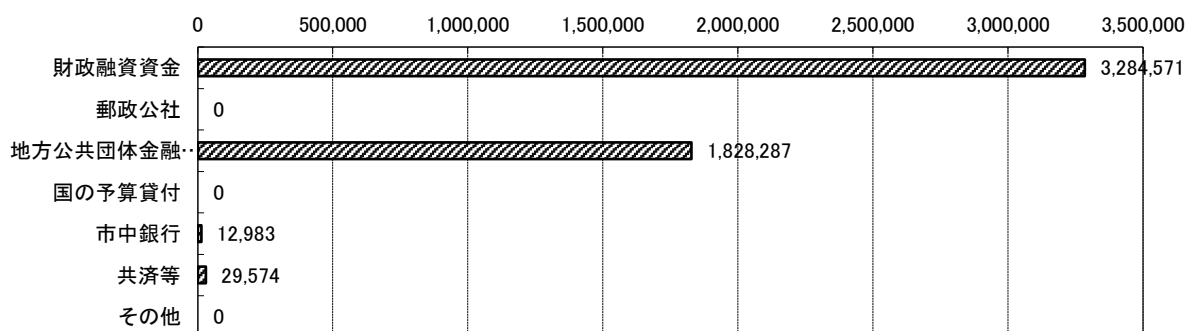
町債とは、長期的な計画に基づいて多額の経費を必要とする大規模な建設事業や臨時的な災害復旧費などの資金調達のため、一会計年度を超えて行われる長期の借入金です。

このため、借り入れにあたっては、公共事業などのように事業効果が後年度の町民に及ぶものに限るとともに、長期の財政運営の見通しのもとに行われます。

* 令和7年度下半期の町債の状況は、借入額は令和8年5月借入見込分を含んで5億5,400万円、償還元金は2億7,109万1,000円で、令和7年度末現在の町債現在高は51億5,541万5,000円となっています。

借入先別町債現在高（普通会計）（単位：千円）

	R7年9月30日 町債現在高	R8年3月末 借入額	R8年5月末 借入見込額	R7年度下半期 償還元金	R7年度末現在 現債高	構成比
政府資金	3,229,159	123,700	172,100	240,388	3,284,571	66.91
財政融資資金	3,226,234	123,700	172,100	237,463	3,284,571	63.71
郵政公社	2,925			2,925	0	3.20
地方公共団体金融機構	1,598,704	5,200	253,000	28,617	1,828,287	35.46
国の予算貸付					0	0.00
市中銀行	13,356			373	12,983	0.25
共済等	31,287			1,713	29,574	0.09
その他	0			0	0	0.00
	4,872,506	128,900	425,100	271,091	5,155,415	100.00



2 一時借入金の状況

一時借入金とは、歳計現金が一時的に不足を生じた場合、その資金繰りのためになされる借入金のことです。令和7年度下半期の状況は次のとおりです。

(単位：円)

令和7年度下半期借入金	令和7年度下半期償還元金	令和7年度末残高
0	0	0

第6 町有財産の状況

町が所有する財産は、つぎのように分類されます。

公有財産	行政財産	公用財産	町が事務・事業を執行するために直接使用することを本来の目的とする財産（例：庁舎）
		公共用財産	町民の一般的共同利用に供することを本来の目的とする財産（例：学校、公営住宅、体育館、公園、道路）
	普通財産		行政財産以外の一切の財産
物		品	町が所有する動産など（現金などを除く） （例：備品、消耗品）
債		権	金銭の給付を請求し得る権利 （例：町税・分担金・使用料に関する債権、損害賠償請求権）
基		金	特定の目的のために財産を維持し、資金を積み立てる、 または定額の資金を運用するために設けられるもの

以下(1)～(5)で分類される町有財産の令和8年3月31日現在の状況です。

(1) 土地及び建物

(単位：㎡)

区 分		土 地			建 物		
		令和7年 9月30日現在	増 減	令和8年 3月31日現在	令和7年 9月30日現在	増 減	令和8年 3月31日現在
行政財産	公用財産	本庁舎	9,172		9,172	2,676	2,676
		警察(消防)施設	1,324		1,324	103	379
		その他の施設					
	公共用財産	学校	118,025		118,025	18,764	18,764
		公営住宅	49,040		49,040	13,585	13,585
公園		27,073		27,073			
その他の施設		282,941		282,941	22,058	22,058	
小 計		487,575		487,575	57,186	57,462	
普通財産	その他	53,908		53,908	1,334	525	
	山林	5,215,149		5,215,149			
	警察治安林	17,500		17,500			
	原野	5,695,744		5,695,744			
	小 計	10,982,301		10,982,301	1,334	525	
合 計		11,469,876		11,469,876	58,520	57,987	

(2) 山 林

区 分	面 積 (㎡)			立木の推定蓄積量 (㎥)
	令和7年 9月30日現在	増 減	令和8年 3月31日現在	令和8年3月31日現在
所 有	3,507,405		3,507,405	123,213
分 収	部 落	1,191,934		84,087
	県 行	264,100		13,932
その他の権原によるもの		251,634		29,732
合 計		5,215,073		250,964

(3) 有価証券

区 分	金 額	備 考
株 券	33,900,000 円	令和6年度決算審査より
国 債	2,044,743,318 円	簡易水道事業基金 398,424,000円 農業用水供給事業基金 826,076,104円 財政調整基金 820,243,214円

(4) 出資による権利

区 分	金 額	備 考
出資による権利	193,274,000 円	令和6年度決算審査より

(5) 基 金

区 分	金 額	備 考
財政調整基金	2,578,058 千円	内820,243千円は有価証券(国債)
減債基金	10,171 千円	
南阿蘇鉄道復興応援基金	73,243 千円	
消防団基金	2,428 千円	
簡易水道事業基金	635,460 千円	内398,424千円は有価証券(国債)
農業用水供給事業基金	881,108 千円	内826,076千円は有価証券(国債)
鉄道経営対策事業基金	49,439 千円	
国民健康保険特別会計基金	66,138 千円	
高額療養費貸付基金	1,000 千円	
介護保険給付費準備基金	200,109 千円	
森林環境譲与税基金	13,142 千円	
ふるさと応援基金	1,118,032 千円	
色見総合センター再生可能エネルギー基金	2,767 千円	
災害基金	22,179 千円	
つながるひかり通信基金	20,053 千円	
熊本県収入証紙等購入基金	1,000 千円	
熊本県立高森高等学校魅力化推進基金	61,690 千円	
未来のまちづくり事業継承基金	297,911 千円	
エンタメ業界と連携した街づくり推進基金	42,770 千円	
企業版ふるさと納税地方創生基金	202,331 千円	
合 計	6,279,029 千円	

(注) 令和8年3月31日現在の数値のため、今後、決算整理により変動することがあります。

付表 1

令和8年度予算と令和7年度予算との比較表（一般会計）

1 歳 入

(単位：千円)

区 分	令和8年度		令和7年度				R8当初とR7当初との比較		R8当初とR7最終との比較	
	当初予算額A	構成比	当初予算額B	構成比	最終予算額C	構成比	D (A-B)	D/B	E (A-C)	E/C
		%		%		%		%		
1 町 税	731,557	8.36	764,025	9.75	799,970	7.36	△ 32,468	△ 4.2	△ 68,413	△ 8.6
2 地 方 譲 与 税	107,449	1.23	107,484	1.37	109,228	1.00	△ 35	0.0	△ 1,779	△ 1.6
3 利 子 割 交 付 金	300	0.00	120	0.00	865	0.01	180	150.0	△ 565	△ 65.3
4 配 当 割 交 付 金	2,000	0.02	1,200	0.02	3,515	0.03	800	66.7	△ 1,515	△ 43.1
5 株 式 等 譲 渡 所 得 割 交 付 金	2,000	0.02	1,200	0.02	4,843	0.04	800	66.7	△ 2,843	△ 58.7
6 法 人 事 業 税 交 付 金	1,400	0.02	1,000	0.01	11,858	0.11	400	-	△ 10,458	-
7 地 方 消 費 税 交 付 金	154,000	1.76	134,000	1.71	166,406	1.53	20,000	14.9	△ 12,406	△ 7.5
8 ゴ ル フ 場 利 用 税 交 付 金	3,000	0.03	3,000	0.04	8,293	0.08	0	0.0	△ 5,293	△ 63.8
9 環 境 性 能 割 交 付 金	100	0.00	3,200	0.04	6,597	0.06	△ 3,100	0.0	△ 6,497	△ 98.5
10 地 方 特 例 交 付 金	6,000	0.07	3,000	0.04	2,832	0.03	3,000	100.0	3,168	111.9
11 地 方 交 付 税	2,140,000	24.44	2,140,000	27.30	2,718,306	25.00	0	0.0	△ 578,306	△ 21.3
12 交 通 安 全 対 策 特 別 交 付 金	700	0.01	700	0.01	481	0.00	0	0.0	219	45.5
13 分 担 金 及 び 負 担 金	18,807	0.21	18,091	0.23	17,749	0.16	716	4.0	1,058	6.0
14 使 用 料 及 び 手 数 料	128,737	1.47	134,172	1.71	122,902	1.13	△ 5,435	△ 4.1	5,835	4.7
15 国 庫 支 出 金	700,485	8.00	880,872	11.24	764,421	7.03	△ 180,387	△ 20.5	△ 63,936	△ 8.4
16 県 支 出 金	506,190	5.78	545,185	6.95	643,793	5.92	△ 38,995	△ 7.2	△ 137,603	△ 21.4
17 財 産 収 入	21,246	0.24	17,426	0.22	23,142	0.21	3,820	21.9	△ 1,896	△ 8.2
18 寄 附 金	1,210,402	13.83	1,210,350	15.44	3,504,733	32.23	52	0.0	△ 2,294,331	△ 65.5
19 繰 入 金	1,179,808	13.48	1,177,722	15.02	1,111,799	10.23	2,086	0.2	68,009	6.1
20 繰 越 金	80,000	0.91	80,000	1.02	65,801	0.61	0	0.0	14,199	21.6
21 諸 収 入	158,453	1.81	124,453	1.59	161,320	1.48	34,000	27.3	△ 2,867	△ 1.8
22 町 債	1,602,500	7.90	492,800	6.22	623,800	5.57	1,109,700	225.2	978,700	156.9
歳 入 合 計	8,755,134	100.00	7,840,000	100.00	10,872,654	100.00	915,134	11.7	△ 2,117,520	△ 19.5

2 歳 出 (目的別)

(単位：千円)

区 分	令和8年度		令和7年度				R8当初とR7当初との比較		R8当初とR7最終との比較	
	当初予算額A	構成比	当初予算額B	構成比	最終予算額C	構成比	D (A-B)	D/B	E (A-C)	E/C
		%		%		%		%		
1 議 会 費	68,050	0.78	69,026	0.88	67,200	0.62	△ 976	△ 1.4	850	1.3
2 総 務 費	2,105,136	24.04	2,015,879	25.71	3,494,802	32.14	89,257	4.4	△ 1,389,666	△ 39.8
3 民 生 費	1,613,398	18.43	1,629,599	20.79	1,662,408	15.29	△ 16,201	△ 1.0	△ 49,010	△ 2.9
4 衛 生 費	288,278	3.29	282,606	3.60	257,768	2.37	5,672	2.0	30,510	11.8
5 農 林 水 産 業 費	328,499	3.75	356,364	4.55	355,607	3.27	△ 27,865	△ 7.8	△ 27,108	△ 7.6
6 商 工 費	258,067	2.95	253,596	3.23	260,056	2.39	4,471	1.8	△ 1,989	△ 0.8
7 土 木 費	929,277	10.61	964,572	12.30	822,434	7.56	△ 35,295	△ 3.7	106,843	13.0
8 消 防 費	1,168,191	13.34	212,461	2.71	340,688	3.13	955,730	449.8	827,503	242.9
9 教 育 費	770,053	8.80	865,359	11.04	817,870	7.52	△ 95,306	△ 11.0	△ 47,817	△ 5.8
10 災 害 復 旧 費	237	0.00	236	0.00	7,998	0.07	1	0.4	△ 7,761	△ 97.0
11 公 債 費	592,124	6.76	561,557	7.16	559,856	5.15	30,567	5.4	32,268	5.8
12 諸 支 出 金	623,824	7.13	618,745	7.89	2,216,937	20.39	5,079	0.8	△ 1,593,113	△ 71.9
13 予 備 費	10,000	0.19	10,000	0.16	9,030	0.18	0	0.0	970	10.7
歳 出 合 計	8,755,134	100.00	7,840,000	100.00	10,872,654	100.00	915,134	11.7	△ 2,117,520	△ 19.5

3 歳 出 (性質別)

(単位：千円)

区 分	令和8年度		令和7年度				R8当初とR7当初との比較		R8当初とR7最終との比較	
	当初予算額A	構成比	当初予算額B	構成比	最終予算額C	構成比	D (A-B)	D/B	E (A-C)	E/C
		%		%		%		%		
1 消費的経費	6,061,060	69.00	6,205,249	79.15	9,008,767	82.86	△ 144,189	△ 2.3	△ 2,947,707	△ 32.7
(1) 人件費	1,179,893	13.48	1,051,246	13.41	1,061,178	9.76	128,647	12.2	118,715	11.2
(2) 物件費	2,135,326	24.39	2,092,225	26.69	3,294,640	30.30	43,101	2.1	△ 1,159,314	△ 35.2
(3) その他	2,745,841	31.13	3,061,778	39.05	4,652,949	42.79	△ 315,937	△ 10.3	△ 1,907,108	△ 41.0
扶助費	700,125	8.00	759,562	9.69	712,940	6.56	△ 59,437	△ 7.8	△ 12,815	△ 1.8
補助費等	1,208,998	13.81	1,102,498	14.06	1,432,500	13.18	106,500	9.7	△ 223,502	△ 15.6
維持補修費	66,651	0.76	430,524	5.49	145,693	1.34	△ 363,873	△ 84.5	△ 79,042	△ 54.3
積立金	633,824	7.24	638,745	8.15	2,241,937	20.62	△ 4,921	△ 0.8	△ 1,608,113	△ 71.7
投資・出資・貸付	126,243	1.44	120,449	1.54	110,849	1.02	5,794	4.8	15,394	13.9
予備費	10,000	0.11	10,000	0.13	9,030	0.08	0	0.0	970	10.7
2 投資的経費	1,716,739	19.61	596,787	7.61	921,621	8.48	1,119,952	187.7	795,118	86.3
(1) 普通建設事業費	1,716,702	19.61	596,751	7.61	921,612	8.48	1,119,951	187.7	795,090	86.3
補助分	768,714	8.78	356,598	4.55	670,253	6.16	412,116	115.6	98,461	14.7
単独分	947,988	10.83	240,153	3.06	251,359	2.31	707,835	294.7	696,629	277.1
県営事業負担金	0	0.00	0	0.00	0	0.00	0	0.0	0	0.0
(2) 災害復旧事業費	37	0.00	36	0.00	9	0.00	1	2.8	28	311.1
3 公債費	592,124	6.76	561,557	7.16	559,856	5.15	30,567	5.4	32,268	5.8
(1) 元利償還金	592,124	6.76	561,557	7.16	559,856	5.15	30,567	5.4	32,268	5.8
(2) 一時借入金利子	0	0.00	0	0.00	0	0.00	0	0.0	0	0.0
4 繰出金	385,211	7.94	476,407	6.08	382,410	3.52	△ 91,196	△ 19.1	2,801	0.7
歳出合計	8,755,134	100.00	7,840,000	100.00	10,872,654	100.00	915,134	11.7	△ 2,117,520	△ 19.5

付表 2

令和 8 年度予算と令和 7 年度予算との比較表（特別会計）

歳入歳出予算総額

（単位：千円）

区 分	令和8年度	令和7年度		比 較	
	当初予算額 A	当初予算額 B	最終予算額 C	A-B	A-C
1 国民健康保険特別会計	928,512	993,218	898,343	△ 64,706	30,169
2 後期高齢者医療特別会計	153,417	134,238	141,749	19,179	11,668
3 介護保険特別会計	1,015,506	1,026,216	1,065,252	△ 10,710	△ 49,746
4 簡易水道事業特別会計	公営企業会計に移行したため廃止				
5 農業用水供給事業特別会計	30,517	39,068	21,130	△ 8,551	9,387
6 鉄道経営対策事業基金計 特 別 会 計	136	2	62	134	74
合 計	2,128,088	2,192,742	2,126,536	△ 64,654	1,552

付表3

令和7年度下半期における予算の補正状況（一般会計）

1 歳 入

(単位：千円)

区 分	9月補正後	第4号補正	第5号補正	第6号補正	第7号補正	第8号補正	第9号補正	第10号補正	第11号補正	令和7年度		令和6年度		伸 率 R5最終 R6最終
	現計予算額	(11/10)	(12/12)	(12/19)	(1/14)	(1/26)	(2/3)	(3/19)	(3/31)	最終予算額	構成比	最終予算額	構成比	
											%		%	
1 町 税	764,025							27,950	7,995	799,970	7.36	844,351	9.51	△ 5.3
2 地 方 譲 与 税	107,484								1,744	109,228	1.00	99,228	1.12	10.1
3 利 子 割 交 付 金	120								745	865	0.01	250	0.00	246.0
4 配 当 割 交 付 金	1,200								2,315	3,515	0.03	1,200	0.01	192.9
5 株 式 譲 渡 所 得 割 交 付 金	1,200								3,643	4,843	0.04	1,200	0.01	303.6
6 法 人 事 業 税 交 付 金	1,000							7,674	3,184	11,858	0.11	10,768	0.12	10.1
7 地 方 消 費 税 交 付 金	134,000								32,406	166,406	1.53	142,947	1.61	16.4
8 ゴルフ場利用税交付金	3,000							4,142	1,151	8,293	0.08	3,000	0.03	176.4
9 環 境 性 能 割 交 付 金	3,200								3,397	6,597	0.06	6,732	0.08	△ 2.0
10 地 方 特 例 交 付 金	3,000		△ 168							2,832	0.03	3,649	0.04	△ 22.4
11 地 方 交 付 税	2,140,000		339,754						238,552	2,718,306	25.00	2,574,892	28.99	5.6
12 交 通 安 全 対 策 特 別 交 付 金	700								△ 219	481	0.00	580	0.01	△ 17.1
13 分 担 金 及 び 負 担 金	18,091							△ 949	607	17,749	0.16	22,161	0.25	△ 19.9
14 使 用 料 及 び 手 数 料	134,202							△ 8,069	△ 3,231	122,902	1.13	111,292	1.25	10.4
15 国 庫 支 出 金	785,882		6,336		32,091			△ 12,252	△ 47,636	764,421	7.03	693,662	7.81	10.2
16 県 支 出 金	565,085		△ 33,813	131,087	28,368	7,960		△ 13,639	△ 41,255	643,793	5.92	671,247	7.56	△ 4.1
17 財 産 収 入	17,452		18					297	5,375	23,142	0.21	14,122	0.16	63.9
18 寄 附 金	2,411,150		52		900,000			199,978	△ 6,447	3,504,733	32.23	2,193,945	24.70	59.7
19 繰 入 金	1,420,338	28,000	△ 252,793	△ 8,087	△ 20,514		△ 26,628	171,848	△ 200,365	1,111,799	10.23	611,197	6.88	81.9
20 繰 越 金	65,801									65,801	0.61	78,145	0.88	△ 15.8
21 諸 収 入	158,905		1,284					△ 1,051	2,182	161,320	1.48	214,520	2.41	△ 24.8
22 町 債	701,100		△ 10,700		1,100			33,300	△ 64,200	△ 36,800	5.57	584,033	10.26	6.8
歳 入 合 計	9,436,935	28,000	49,970	123,000	941,045	7,960	6,672	311,729	△ 32,657	10,872,654	100.00	8,883,121	100.00	22.4

2-1 歳出（目的別）

（単位：千円）

区 分	9月補正後	第4号補正	第5号補正	第6号補正	第7号補正	第8号補正	第9号補正	第10号補正	第11号補正	令和7年度		令和6年度		伸 率 R5最終 R6最終
	現計予算額	(11/10)	(12/12)	(12/19)	(1/14)	(1/26)	(2/3)	(3/19)	(3/31)	最終予算額	構成比	最終予算額	構成比	
1 議 会 費	69,131		486						△ 2,417	67,200	0.62	65,867	0.74	2.0
2 総 務 費	2,759,863		△ 15,399	123,000	450,000	7,960		45,635	123,743	3,494,802	32.14	3,021,781	34.02	15.7
3 民 生 費	1,695,562	28,000	16,051		17,502			△ 64,180	△ 30,527	1,662,408	15.29	1,592,839	17.93	4.4
4 衛 生 費	277,797		2,491					△ 20,106	△ 2,414	257,768	2.37	271,444	3.06	△ 5.0
5 農 林 水 産 業 費	364,637		4,666					△ 2,464	△ 11,232	355,607	3.27	354,869	3.99	0.2
6 商 工 費	259,406		5,039					△ 4,040	△ 349	260,056	2.39	192,704	2.17	35.0
7 土 木 費	959,600		13,469		15,000			△ 134,428	△ 31,207	822,434	7.56	693,090	7.80	18.7
8 消 防 費	349,025		409					△ 5,789	△ 2,957	340,688	3.13	381,319	4.29	△ 10.7
9 教 育 費	873,887		13,103		5,703			△ 42,075	△ 32,748	817,870	7.52	570,872	6.43	43.3
10 災 害 復 旧 費	236		9,600						△ 1,838	7,998	0.07	6,027	0.07	32.7
11 公 債 費	561,557						6,672		△ 8,373	559,856	5.15	539,208	6.07	3.8
12 諸 支 出 金	1,256,234		55		452,840			539,176	△ 31,368	2,216,937	20.39	1,184,364	13.33	87.2
13 予 備 費	10,000								△ 970	9,030	0.18	8,737	0.19	3.4
歳 出 合 計	9,436,935	28,000	49,970	123,000	941,045	7,960	6,672	311,729	△ 32,657	10,872,654	100.00	8,883,121	100.00	22.4

2-2 歳 出 (性質別)

(単位：千円)

区 分	9月補正後	第4号補正	第5号補正	第6号補正	第7号補正	第8号補正	第9号補正	第10号補正	第11号補正	令和7年度		令和6年度		伸 率 R5最終 R6最終
	現計予算額	(11/10)	(12/12)	(12/19)	(1/14)	(1/26)	(2/3)	(3/19)	(3/31)	最終予算額	構成比	最終予算額	構成比	
1 消費的経費	7,681,561	28,000	9,566	123,000	941,045	7,960		444,021	923	9,236,076	84.95	7,044,661	79.30	31.1
(1) 人件費	1,041,285		26,217			5,137		△ 35,916	△ 17,223	1,019,500	9.38	1,001,517	11.27	1.8
(2) 物件費	2,794,225	1,000	△ 30,666		466,991	2,823		72,138	133,221	3,439,732	31.64	2,827,099	31.83	21.7
(3) その他	3,846,051	27,000	14,015	123,000	474,054			407,799	△ 115,075	4,776,844	43.93	3,216,045	36.20	48.5
2 投資的経費	701,225		21,600					△ 133,775	△ 24,416	564,634	5.19	841,171	9.47	△ 32.9
(1) 普通建設事業費	701,189		21,600					△ 133,775	△ 24,389	564,625	5.19	835,626	9.41	△ 32.4
(2) 災害復旧費	36								△ 27	9	0.00	5,545	0.06	△ 99.8
(3) 県営事業負担金														#DIV/0!
3 公債費	561,557						6,672		△ 8,373	559,856	5.15	539,208	6.07	3.8
4 繰出金	492,592		18,804					1,483	△ 791	512,088	4.71	458,081	5.16	11.8
歳出合計	9,436,935	28,000	49,970	123,000	941,045	7,960	6,672	311,729	△ 32,657	10,872,654	100.00	8,883,121	100.00	22.4

令和 7 年度年度下半期における予算の補正状況（特別会計）

1 歳入歳出予算総額

(単位：千円)

区 分	9月補正後 現計予算額	12月補正	1月補正	3月補正	3月末専決	令和7年度 最終予算額	令和6年度 最終予算額	伸 率 R7最終 R6最終
国民健康保険特別会計	1,004,909	1,539	36	1,081	△ 109,222	898,343	989,499	△ 9.2
後期高齢者医療特別会計	141,970					143,102	130,675	9.5
介護保険特別会計	1,063,279	1,973		△ 29,067	5,338	1,041,523	1,022,560	1.9
簡易水道事業特別会計	公営企業会計に移行したため廃止							
農業用水供給事業特別会計	29,779			△ 8,649		21,130	18,621	13.5
鉄道経営対策事業基金特別会計	2			60		62	2	3,000.0
合 計	2,239,939	3,512	36	△ 36,575	△ 102,752	2,104,160	2,161,357	△ 2.6